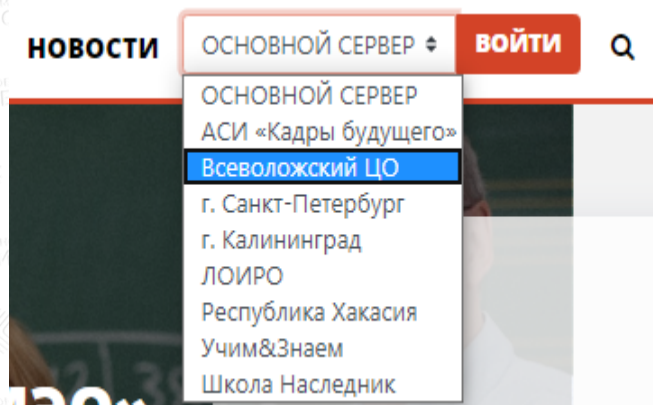


КРАТКАЯ ИНСТРУКЦИЯ ПО РАБОТЕ В ЦИФРОВОЙ ОБРАЗОВАТЕЛЬНОЙ СРЕДЕ МЭО

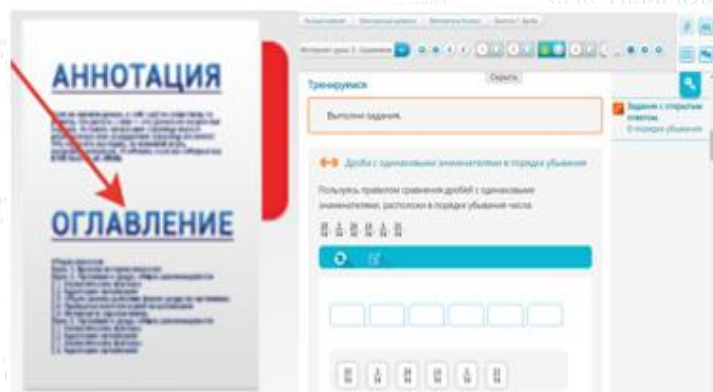
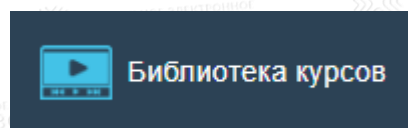
Как войти в цифровую образовательную среду МЭО

- 1 Перейдите на сайт <https://mob-edu.ru/>.
- 2 Выберите Ваш вариант входа (уточните его у учителя).
- 3 Нажмите «Войти» и введите логин и пароль в поля «логин» и «пароль».



Как посмотреть содержание онлайн-курсов

- 1 Войдите в «Библиотеку курсов».
- 2 Нажмите на обложку курса и перейдите в оглавление.
- 3 Перейдите в интересующее вас занятие или урок.
- 4 Начинать знакомство с содержанием Интернет-урока.



Занятия в интерактивном оглавлении можно развернуть, нажав на знак «+».

Обратите внимание!



Задания-тренажёры



Задания рабочей тетради



Контрольные задания



Задания с открытым ответом

Как посмотреть, какие задания для выполнения назначены учителем ученику

- 1 Перейдите в раздел «Индивидуальная образовательная траектория».
- 2 Просматривайте назначенные задания.
- 3 Нажимайте на ячейки с заданиями, чтобы посмотреть ответ ученика и комментарий учителя.



V - задание назначено для выполнения в классе
ДЗ – задание назначено для выполнения в качестве домашнего задания
+ - задание выполнено
5 – задание проверено учителем

Личный кабинет > Матрица назначенных заданий

Математика 4 класс 4Q Занятие 2. Многочисленные числа Интернет-урок 1. Новая счётная единица

Занятие 2. Многочисленные числа. Ответ на Задание к занятию										Проверить себе	300
№	ФИО	1	2	3	4	5	КВ1	3к3	Статистика по тематическому занятию		
1	Данейкин Станислав	✓	ДЗ		5		+	✓	35/ 12/ 5/ 4/ 1		
ИТОГО										35.0/12.0/5.0/4.0/1.0	

К индивидуальной образовательной траектории можно перейти как из личного кабинета, так и из Интернет-урока, нажав кнопку в правом верхнем углу.

Как посмотреть результаты обучения в электронном дневнике

- 1 Перейдите в «Электронный дневник».
- 2 Просматривайте достижения ученика на персональной странице.
- 3 Нажимайте на отметки, чтобы перейти к итоговой странице Интернет-урока и подробно посмотреть результаты выполнения заданий.

География 5 класс

	Наименование	Прогресс	Тесты	300	Домашнее задание
+	Занятие 1. География — наука о Земле	0/8	2/0	3/2/0	-
+	Занятие 2. География в Древнем Мире	0/17	3/0	9/0/0	1/0/0
+	Занятие 3. География в Средневековье	0/9	3/0	1/0/0	2/0/0
+	Занятие 4. Эпоха Великих Географических открытий	1/26	5/1	13/0/0	2/0/0
-	Занятие 5. Русские имена на карте	3/6	3	5	1/1/0
	Русские имена на карте	3/5	3	2/2/1	1/1/0

Интернет-урок №1. Русские имена на карте

300 2/2/1

Задание с открытым ответом. Вспоминим и размышлим. Крутоветные путешествия	✓	-
Задание с открытым ответом. Работаем с картой. Путешествие Семёна Дежнёва	✓	5
Проверить себе		1/1
Проверка себя! Вариант 1. Занятие 5. Интернет-урок 1	67%	3
Ключевой вопрос		1/1/1
Ответ на ключевой вопрос Интернет-урока 1. Занятие 5	✓	3
ДЗ	✓	1/1/0
Задание с открытым ответом. Работаем с картой. Берём пролив	✓	-

Отметка за тесты выставляется автоматически. Отметку за задание с открытым ответом выставляет учитель.

Как связаться с учителем

1

Перейдите в подсистему «Личные сообщения».

2

Создайте свой диалог или войдите в уже созданный.

3

Обменивайтесь сообщениями в выбранном диалоге.



Личные сообщения

Электронный дневник

№	Курс	Учитель
1	Английский язык 4 класс 4 класс	Данейкина Оксана Валерьевна
2	Изобразительное искусство 4 класс 4 класс	Данейкина Оксана Валерьевна
3	Русский язык 4 класс 4 класс	Данейкина Оксана Валерьевна
4	Окружающий мир 4 класс 4 класс	Данейкина Оксана Валерьевна
5	Литературное чтение 4 класс 4 класс	Данейкина Оксана Валерьевна
6	Математика 4 класс 4 класс	Данейкина Оксана Валерьевна

Вопрос учителю

Пользователь: Ирина Андреевна | 29 марта 2020 | 16:28:56

Ученик: Татьяна Валерьевна

Тема: Как лучше выполнять самостоятельную работу моего сына Ярослава.

Диалог с учителем можно начать и из электронного дневника.



Как подключиться к онлайн-уроку

1

Просматривайте расписание онлайн-уроков в органайзере. Получайте расписание от классного руководителя или учителя и вносите его самостоятельно в органайзер.

2

Присоединяйтесь к онлайн-урокам через подсистемы «Личные сообщения», «Конференции».



Органайзер



Личные сообщения



Конференции

!

Обратите внимание!

Во время онлайн-урока ученик и родитель имеют одинаковые возможности:



Слушать учителя



Отвечать на вопросы



Выполнять задания



Общаться в чате

Технические требования к пользовательскому оборудованию и ПО

- ✓ Персональный компьютер / ноутбук / планшет
 - ✓ CPU: от 1,1 МГц
 - ✓ Оперативная память (RAM) : не менее 2Gb;
 - ✓ Место для хранения информации (ROM): не менее 16 Gb;
 - ✓ Диагональ экрана от 10'
 - ✓ Веб-камера
 - ✓ Микрофон
- Поддерживаемые платформы:
- ✓ Windows XP SP3/7/8 и выше;
 - ✓ iOS 6.0 и выше;
 - ✓ Android 4.0 и выше;
 - ✓ MAC OS X 10.8
- Рекомендуемый браузер:
- ✓ Google Chrome последняя версия
- Рекомендуемая скорость доступа к сети Интернет:
- Не менее 2Мбит/сек на одно рабочее место